






# Wir schreiben einen Brief

Lehrerinformation



1/3

<p>Arbeitsauftrag</p> 	<p>Die Sch' verfassen einen Brief beziehungsweise eine Postkarte, frankieren das Schriftstück und senden es an eine befreundete Person.</p>
<p>Ziel</p> 	<p>Die Sch' verfassen selbstständig einen kreativen Brief oder eine Karte und bauen eine «Mini-»Brieffreundschaft auf analogem Weg auf.</p>
<p>Material</p> 	<p>Postkarten Format A5 Briefpapier Couverts</p>
<p>Sozialform</p> 	<p>EA</p>
<p>Zeit</p> 	<p>30'</p>

Zusätzliche  
Informationen:

- **MS:** Briefe schreiben ins Ausland: Die Sch' verfassen Briefe, die an eine mögliche Klasse oder eine Person in Frankreich oder England adressiert sind. Brieffreunde findet man z. B. auf der Website [www.letternet.de](http://www.letternet.de).
- **MS/US:** Die Karten können selbstständig gestaltet und designet werden.

# Wir schreiben einen Brief

Vorlagen



---

---

---

---

---

---

---

---

---

---

---

---

---

---

---

---

---

---

---

---

---

---

---

---

---

---

---

---

---

# Wir schreiben einen Brief

*Vorlagen*



<hr/> <hr/> <hr/> <hr/> <hr/> <hr/> <hr/> <hr/> <hr/> <hr/> <hr/> <hr/> <hr/> <hr/> <hr/>	<div data-bbox="1358 472 1457 591" style="border: 1px solid black; width: 60px; height: 50px; margin-left: auto; margin-bottom: 20px;"></div> <hr/> <hr/> <hr/> <hr/>
---	---