






# Wir schreiben einen Brief

Informationen für Lehrpersonen



1/3

<p>Arbeitsauftrag</p> 	<p>Die Sch' verfassen einen Brief beziehungsweise eine Postkarte, frankieren das Schriftstück und senden es an eine befreundete Person.</p>
<p>Ziel</p> 	<p>Die Sch' verfassen selbstständig einen kreativen Brief oder eine Karte und bauen eine «Mini-»Brieffreundschaft auf analogem Weg auf.</p>
<p>Material</p> 	<p>Postkarten Format A5 Briefpapier Couverts</p>
<p>Sozialform</p> 	<p>EA</p>
<p>Zeit</p> 	<p>30'</p>

Zusätzliche  
Informationen:

- **Zyklus 2:** Briefe schreiben ins Ausland: Die Sch' verfassen Briefe, die an eine mögliche Klasse oder eine Person in Frankreich oder England adressiert sind. Brieffreunde findet man z. B. auf der Website [www.letternet.de](http://www.letternet.de).
- **Zyklus 1 /2:** Die Karten können selbstständig gestaltet und designet werden.



